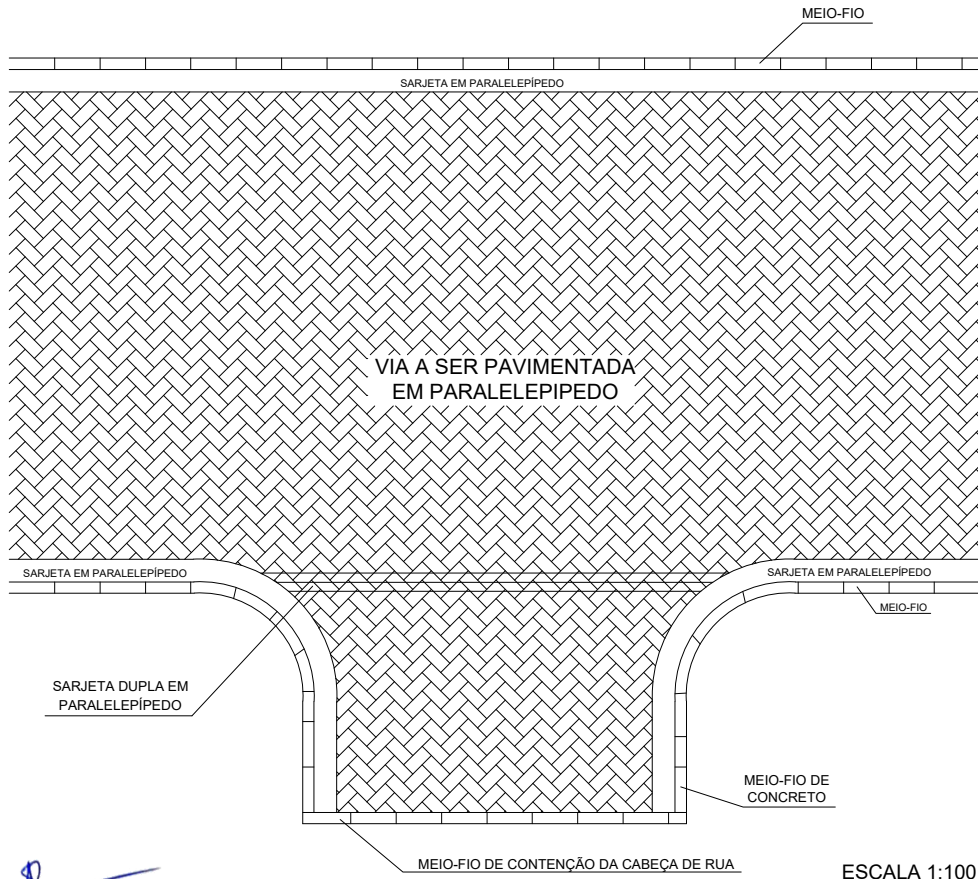



# SARJETA DUPLA EM PARALELEPÍPEDO (ENCONTROS TRANSVERSAIS DAS VIAS)

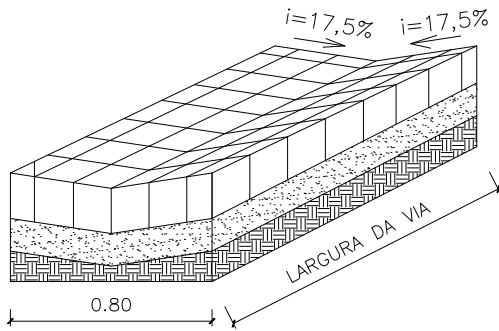


ESCALA 1:100

  
**Carlos Eduardo Sousa de Araújo**  
 Eng. Civil Fiscal  
 CREA : 33380 - RPN : 1917724580  
 PREFEITURA MUN. DE CAMPO LARGO DO PI

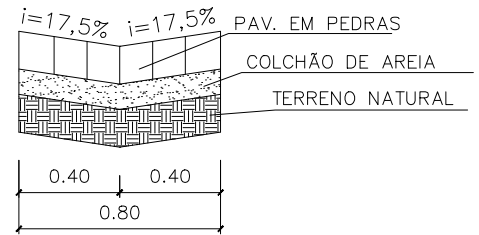
VIA TRANSVERSAL DE ACESSO DA  
VIA A SER PAVIMENTADA

DETALHE DE SARJETA DUPLA  
(PERSPECTIVA)



ESCALA 1:30

DETALHE DE SARJETA DUPLA  
(SEÇÃO)



ESCALA 1:30

MUNICÍPIO DE CAMPO LARGO DO PIAUÍ/PI

MUNICÍPIO:

CAMPO LARGO DO PIAUÍ/PI

ESTADO:

PIAUÍ

LOCAL:

ZONA URBANA

PROJETO:

DETALHE DA SARJETA DUPLA EM PARALELEPÍPEDO  
(CRUZAMENTO DE RUAS)

ESCALA:

INDICADA

FRANCHA:

01/01