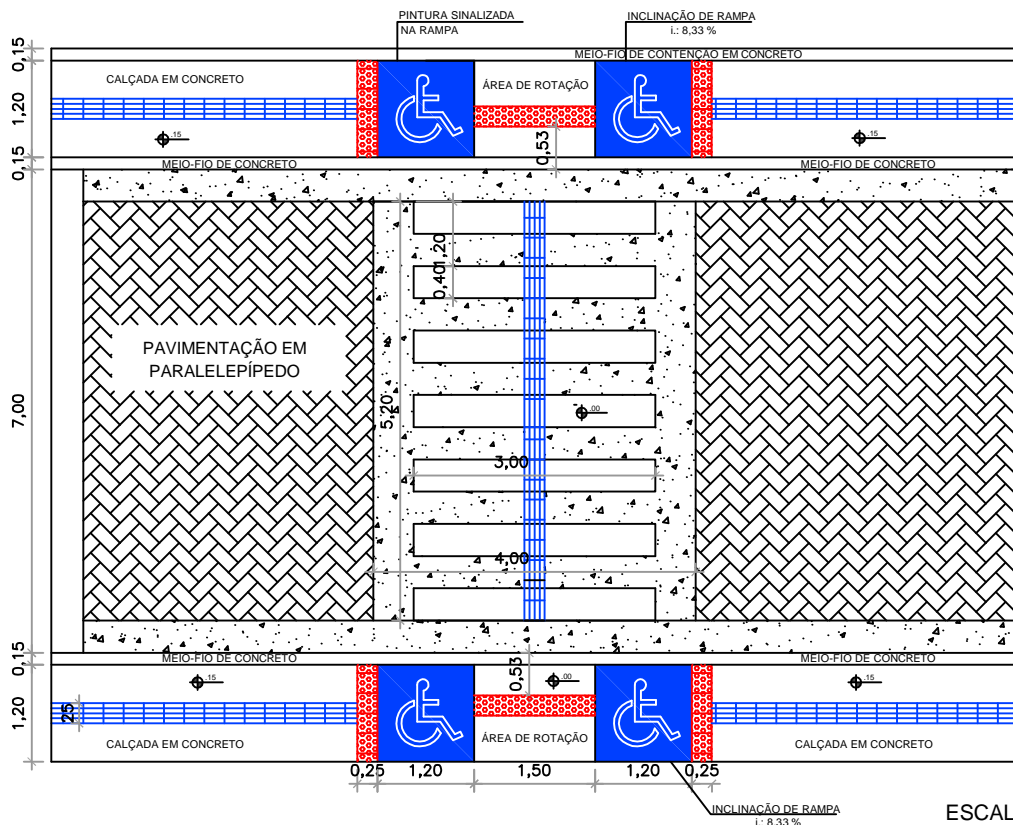
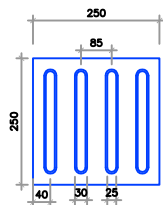


# ACESSIBILIDADE E SINALIZAÇÃO HORIZONTAL



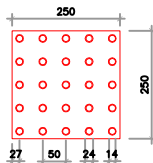
ESCALA 1:100

## DETALHE DE PISO TÁTIL PARA ACESSIBILIDADE



PISO TÁTIL DIRECIONAL (LARGURA DA FAIXA = 25 cm)

DIMENSÕES (mm)	ESPECIFICAÇÃO
250	Largura da placa
85	Distância horizontal entre centros do relevo
40	Distância do centro da 1ª linha de relevo à borda do piso
30	Espessura da placa
5	Altura do relevo
30	Largura da base do relevo
25	Largura do topo do relevo



PISO TÁTIL ALERTA (LARGURA DA FAIXA = 25 cm)

DIMENSÕES (mm)	ESPECIFICAÇÃO
250	Largura da placa
50	Distância horizontal entre centros do relevo
27	Distância do centro da 1ª linha de relevo à borda do piso
30	Espessura da placa
5	Altura do relevo
24	Largura da base do relevo tronco - cônico
14	Largura do topo do relevo tronco - cônico

SEM ESCALA

PREFEITURA MUNICIPAL DE CAMPO LARGO DO PIAUÍ/PI

MUNICÍPIO: CAMPO LARGO DO PIAUÍ/PI

ESTADO: PIAUÍ

LOCAL: RUA DA DELEGACIA

PROJETO: DETALHE DE PISO TÁTIL E SINALIZAÇÃO HORIZONTAL

ESCALA: INDICADA

FRANCHA: 01/04